



RÉMY COINTREAU

# Résultats opérationnels annuels\*


## 2007- 2008

**23 juin 2008**

\* *Résultats consolidés, non audités*

# Chiffres clés

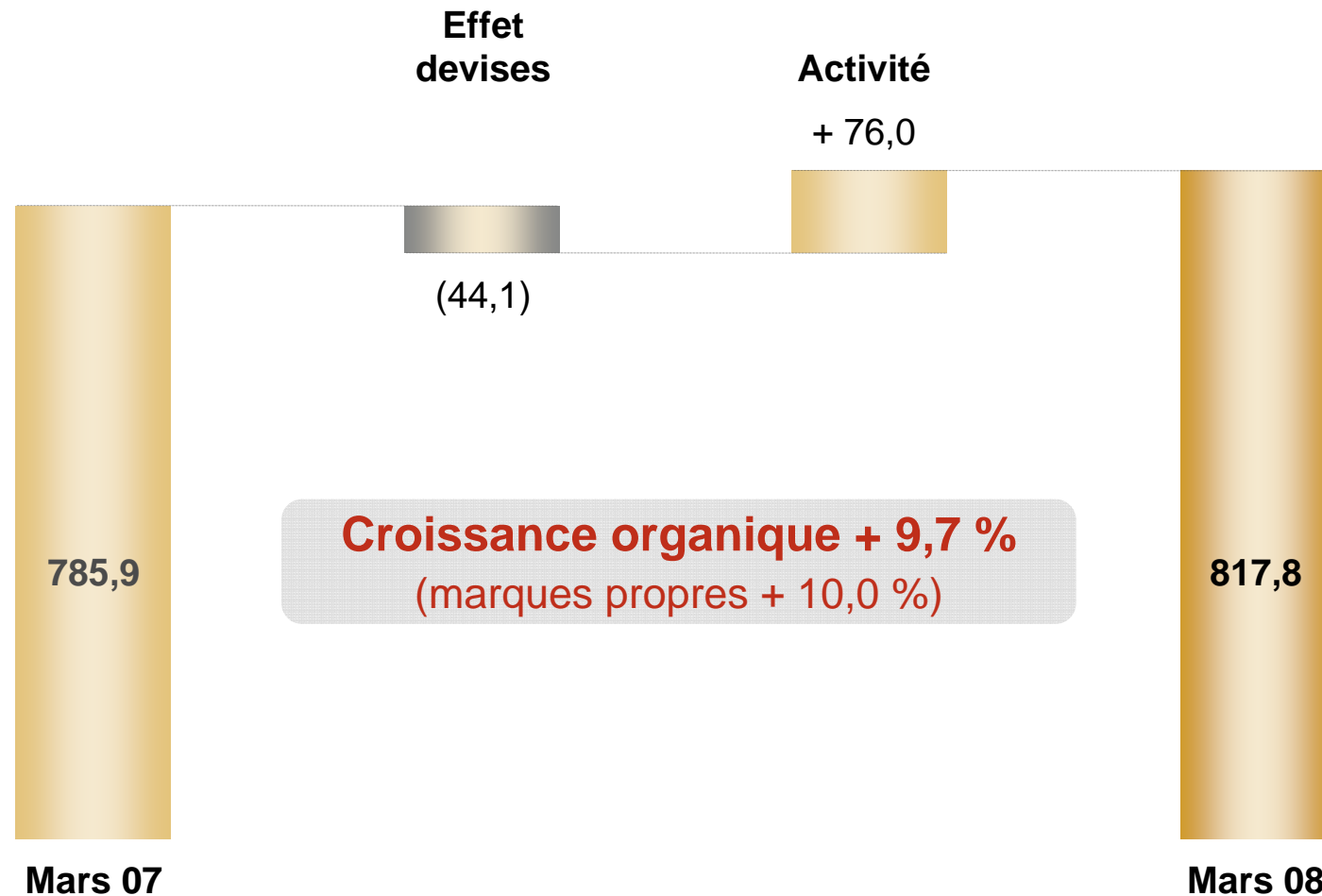
		Organique	Publié
■ <b>Chiffre d'affaires :</b>	<b>817,8 M€</b>	<b>+ 9,7 %</b>	<b>+ 4,1 %</b>
dont marques propres :	716,4 M€	+ 10,0 %	+ 4,9 %
■ <b>Résultat opérationnel courant :</b>	<b>159,6 M€</b>	<b>+ 14,1 %</b>	<b>+3,8 %</b>
■ <b>Marge opérationnelle courante :</b>	<b>19,5 %</b>	<b>20,4 %</b>	
■ Dette financière nette :	440,9 M€		- 21,6 %



**Quatrième année consécutive de croissance organique  
à deux chiffres du résultat opérationnel courant;  
réduction substantielle de l'endettement**

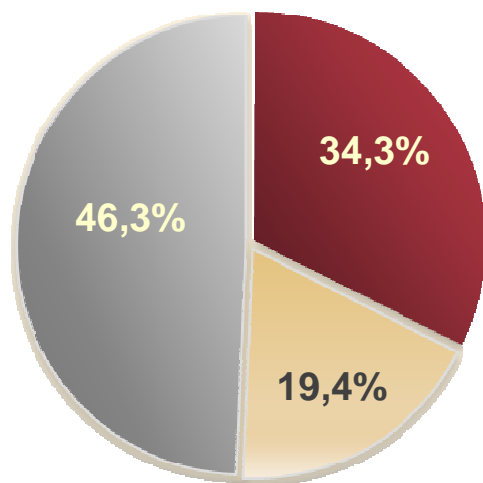
# Chiffre d'affaires

M€



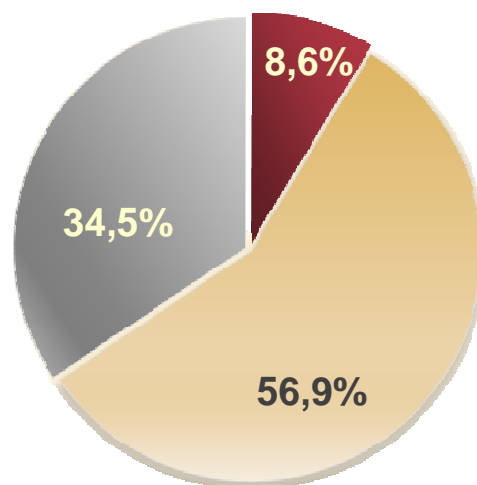
# Répartition du chiffre d'affaires

(par activité et par région)



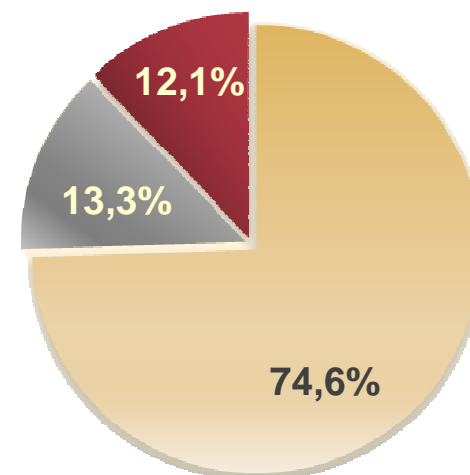
**Cognac**

44,3%



**Liqueurs & Spiritueux**

25,9%



**Champagne**

17,4%

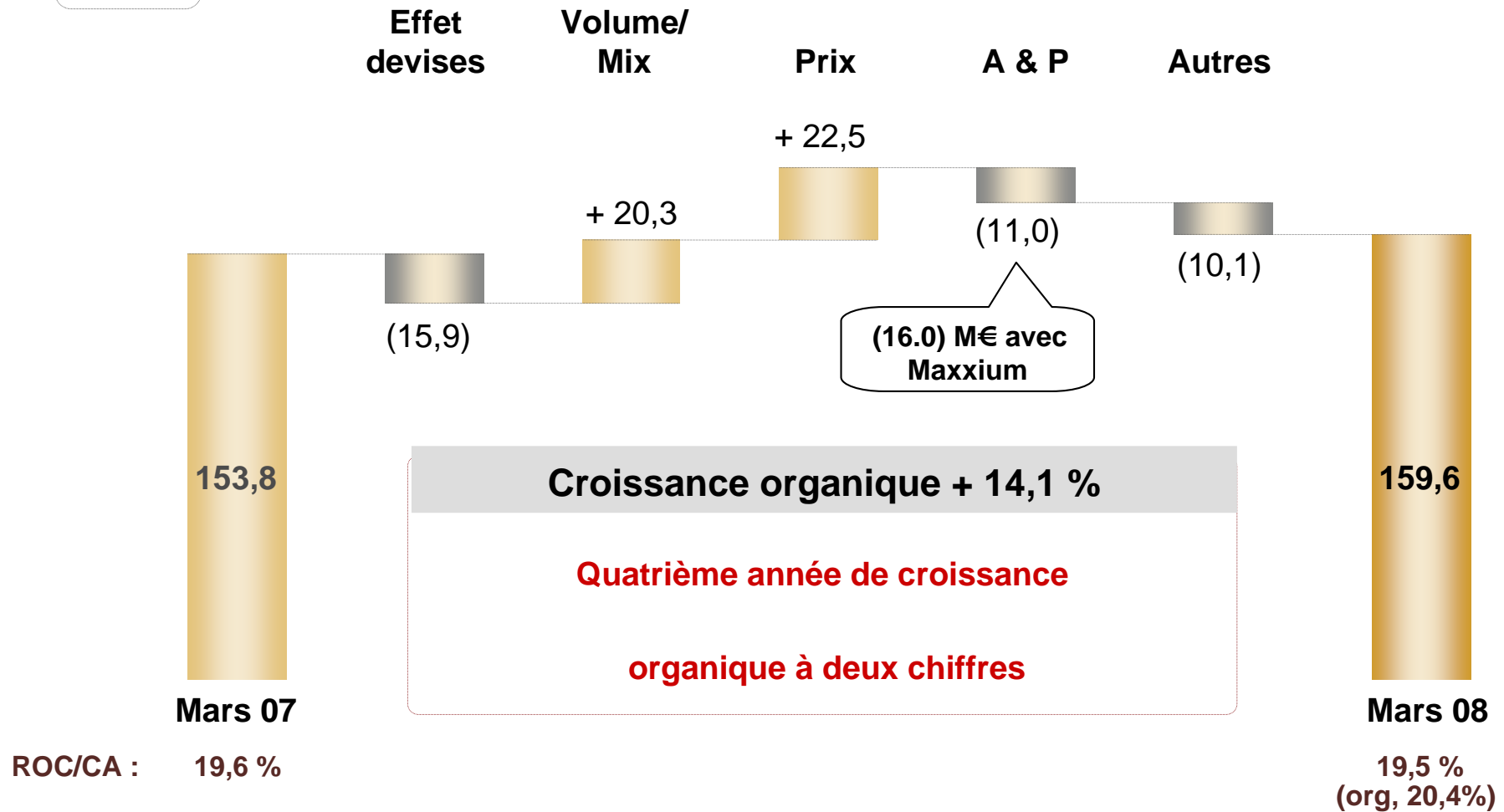
● Amériques  
42,9%

● Asie & autres  
20,0%

● Europe  
37,1%

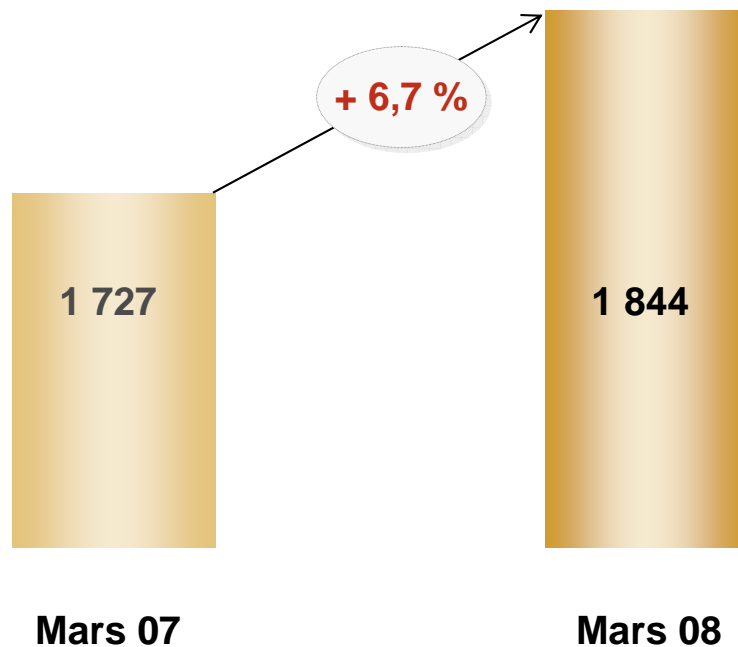
# Résultat Opérationnel Courant

M€

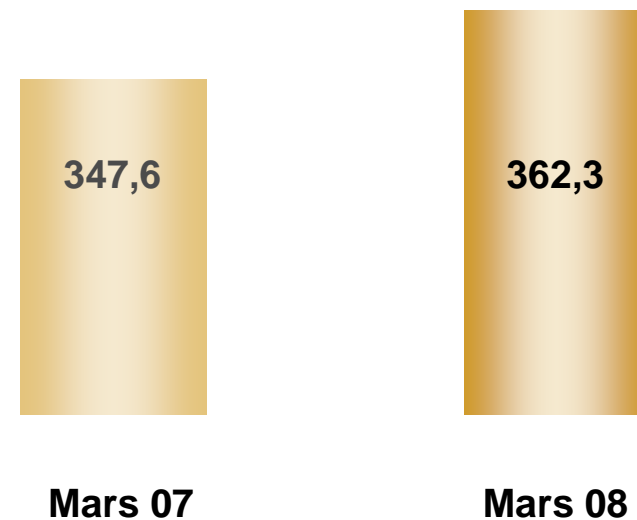


# Cognac

Ventes en volume (000 caisses)



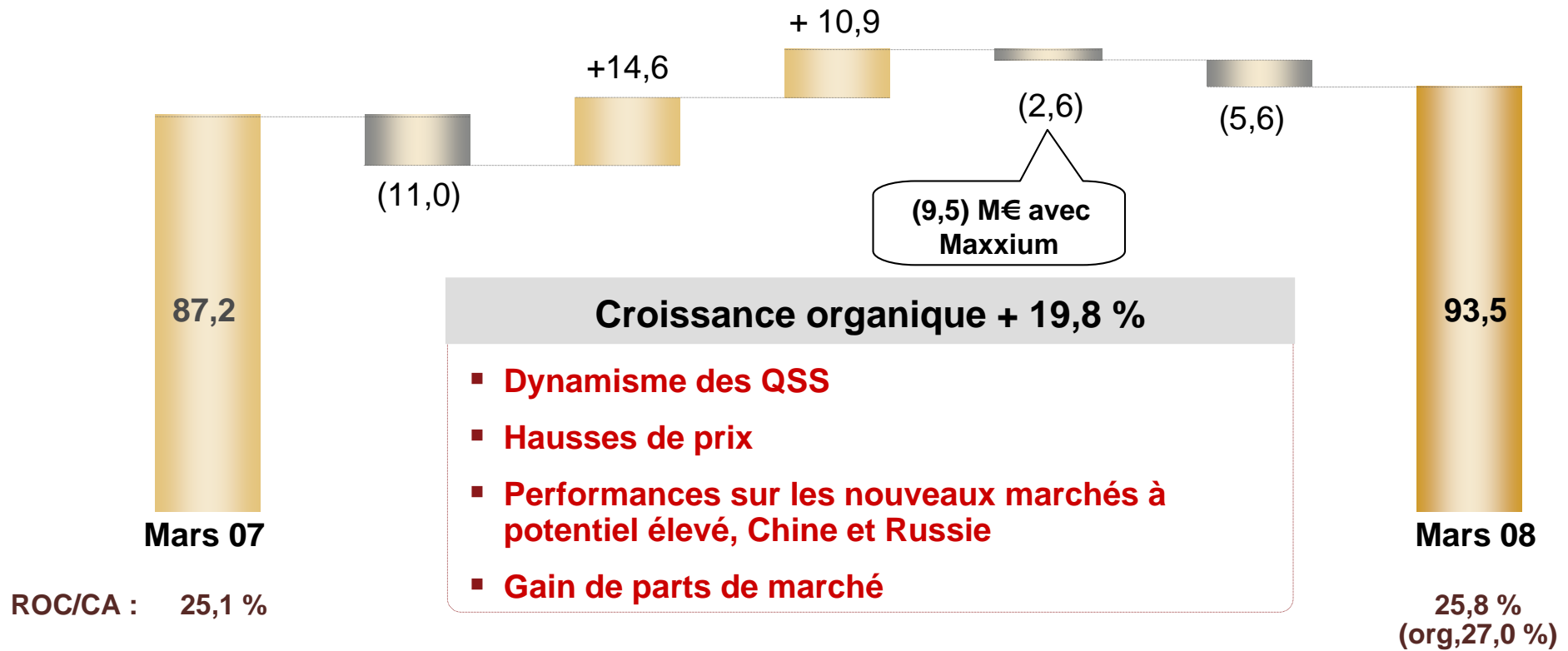
Chiffre d'affaires (M€)



# Cognac

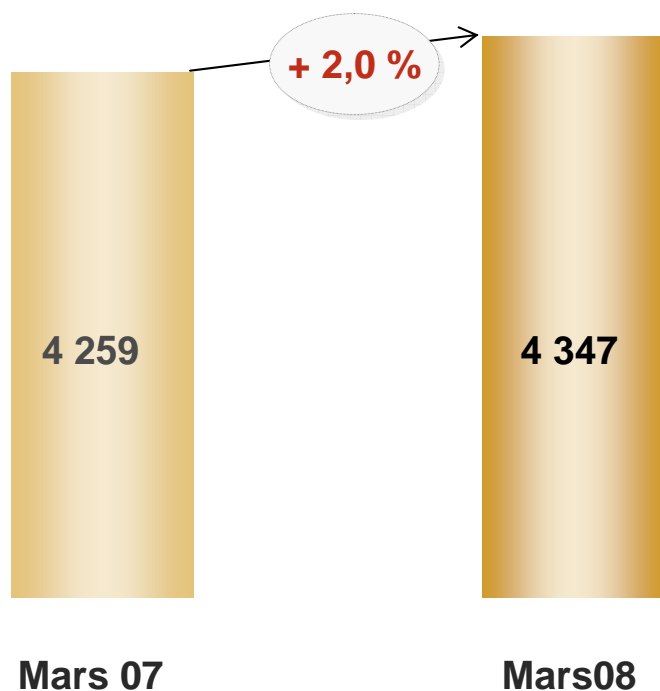
Résultat  
opérationnel  
courant  
(M€)

Effet  
devises      Volume/  
Mix      Prix      A & P      Autres




# Liqueurs & Spiritueux

Ventes en volume (000 caisses)

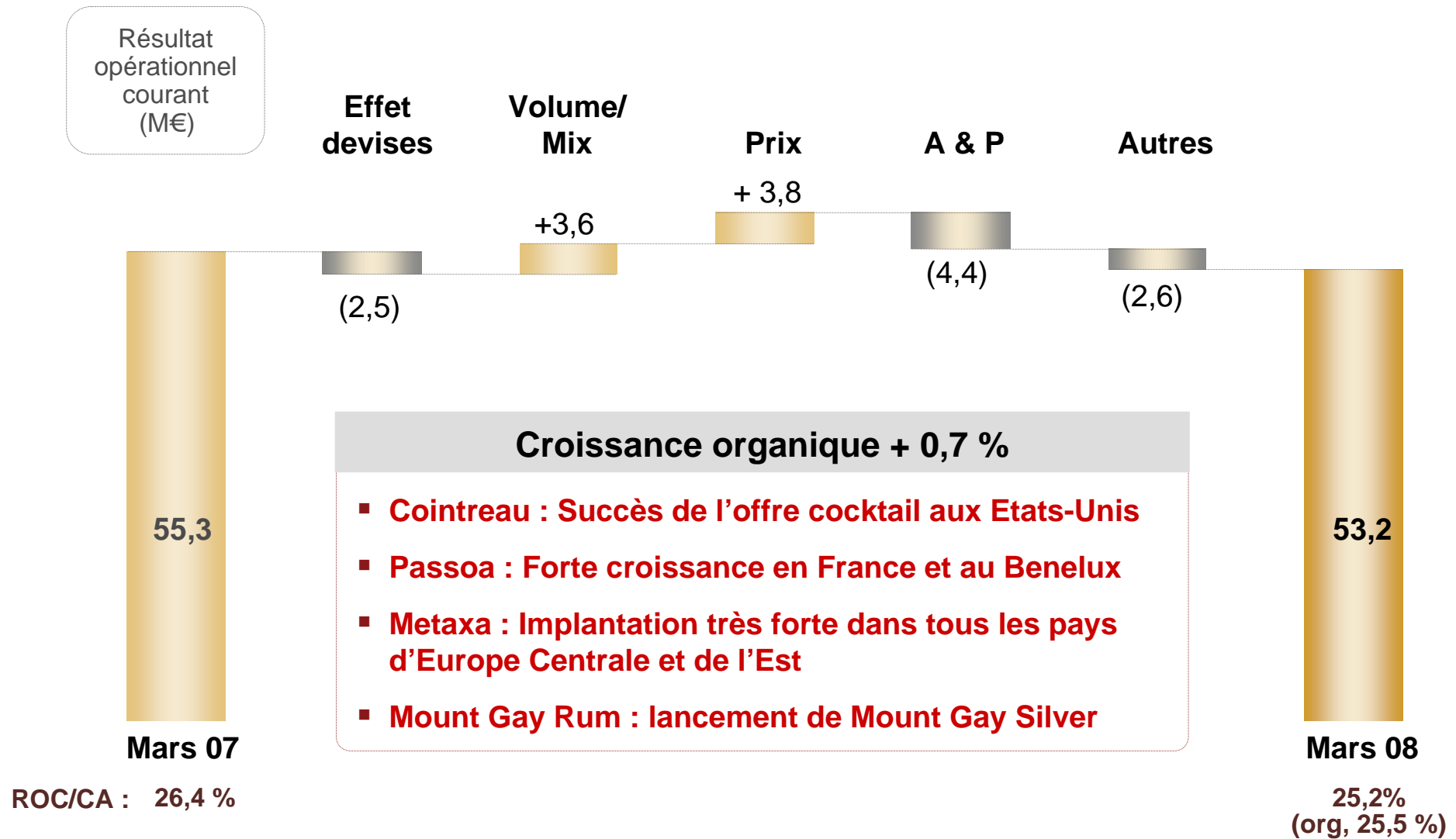


Chiffre d'affaires (M€)



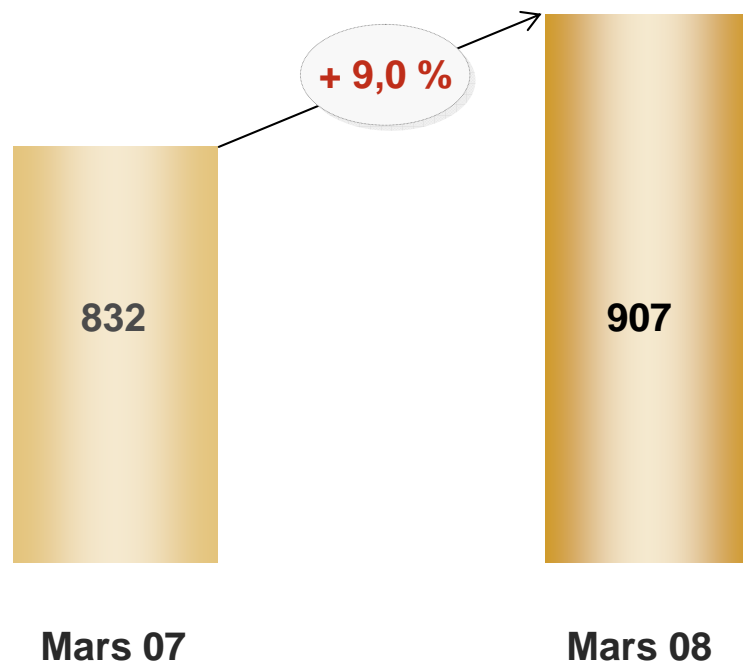


# Liqueurs & Spiritueux



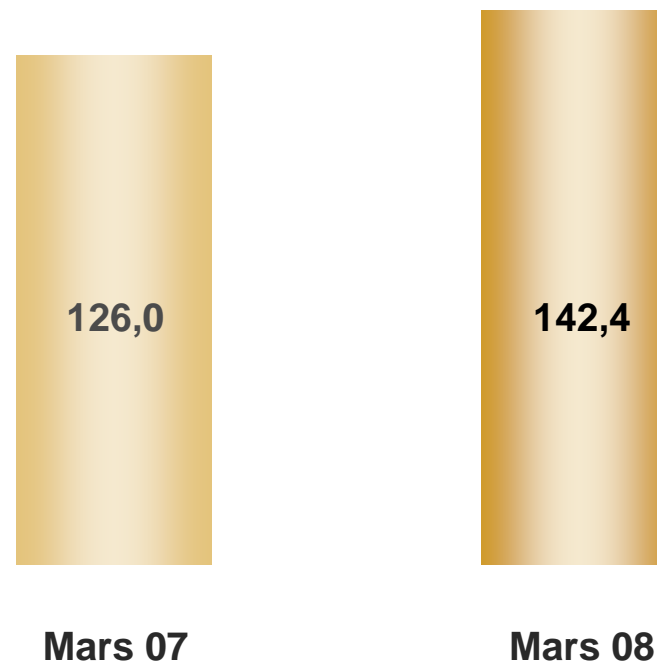
# Champagne

Ventes en volume (000 caisses)



Chiffre d'affaires (M€)

Organique + 15,4 %  
Publié + 12,9 %



# Champagne

Résultat  
opérationnel  
courant  
(M€)

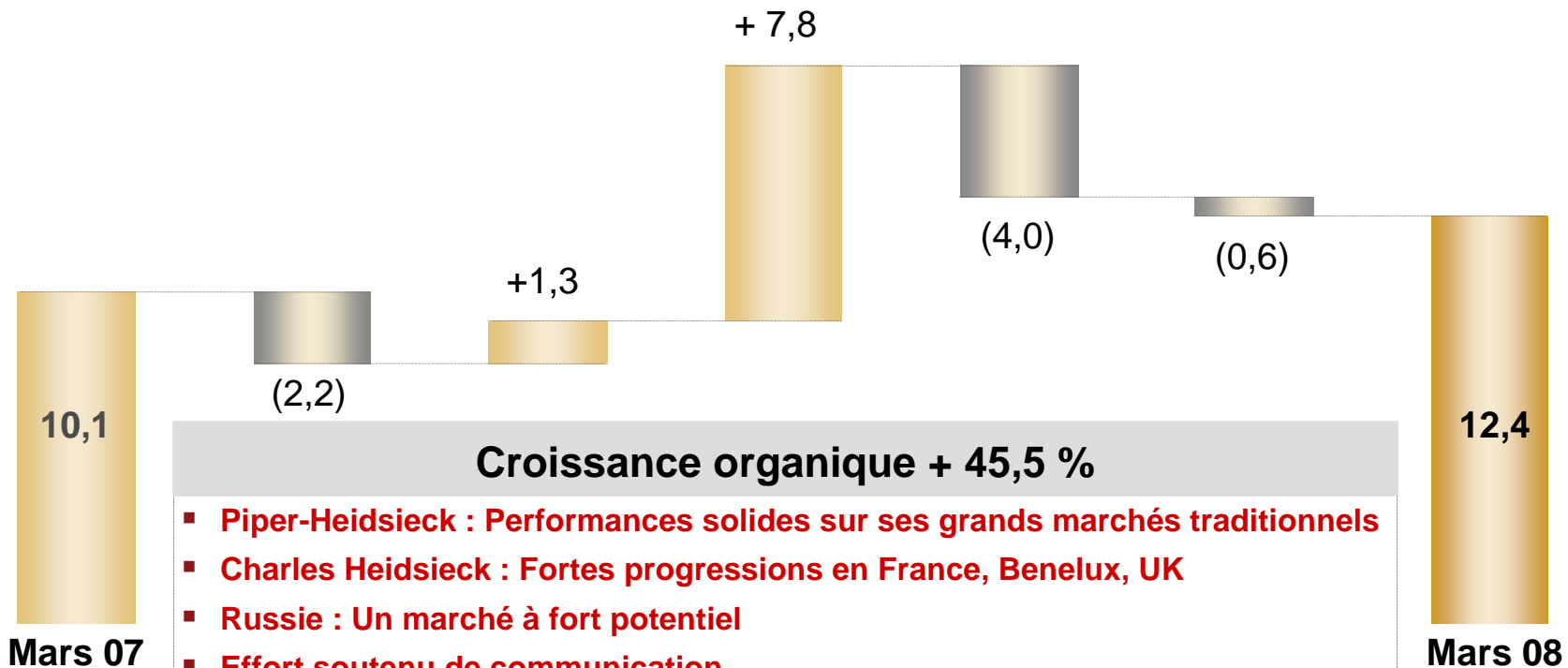
Effet  
devises

Volume/  
Mix

Prix

A & P

Autres



ROC/CA : 8,0 %

8,7 %  
(org, 10,1 %)

# Structure du résultat opérationnel

(M€)	Performance			
	Mars 08	Mars 07	Publiée	Organique
Chiffre d'affaires	817,8	785,9	+ 4,1 %	+ 9,7 %
Marge brute	442,1	417,3	+ 5,9 %	+ 12,1 %
- Frais commerciaux	(210,6)	(192,5)	+ 9,4 %	-
- Frais administratifs	(83,0)	(81,1)	+ 2,3 %	-
- Autres produits & charges	11,1	10,1	+ 9,9 %	-
<b>Résultat opérationnel courant</b>	<b>159,6</b>	<b>153,8</b>	<b>+ 3,8 %</b>	<b>+ 14,1 %</b>
Marge opérationnelle courante	19,5 %	19,6 %	-	20,4 %

# Résultat financier

(M€)	Mars 08	Mars 07
Résultat financier*	(45,8)	(37,3)
<i>Dont dette financière</i>	<i>(29,4)</i>	<i>(36,0)</i>

\* Hors impact éventuel de modification du résultat net

# Dette financière & Cash-flows

(M€)	Mars 08	Mars 07	Mars 06	Variation 08-07 %
Dette Nette	440,9	562,1	771,5	(22)
Flux nets de trésorerie d'exploitation	123,1	98,5	102,3	25
Flux nets de trésorerie sur investissements	30,0	132,4	24,0	NS
<b>Cash Flows avant flux de financement</b>	<b>153,1</b>	<b>230,9</b>	<b>126,3</b>	<b>(33,0)</b>

# Structure de l'endettement

(M€)	Mars 08	Mars 07
<b>Long terme</b>		
Emprunts obligataires	191,0	372,9
Syndication bancaire	130,0	30,0
Autres	1,1	(0,6)
	<b>322,1</b>	<b>403,5</b>
<b>Court terme</b>		
Emprunts obligataires	1,9	2,6
Tirages lignes non confirmées	88,9	103,3
Intérêts courus non échus	2,9	5,6
Dette financière entités ad-hoc	53,0	49,9
Autres dettes financières et découverts	9,4	17,8
	<b>156,1</b>	<b>179,2</b>
<b>Trésorerie et équivalents</b>	<b>(37,3)</b>	<b>(20,6)</b>
<b>Dette nette</b>	<b>440,9</b>	<b>562,1</b>